

CELINE - MODEL: RCALLC

Ceiling Mount Luminaires

dweLED®
by WAC

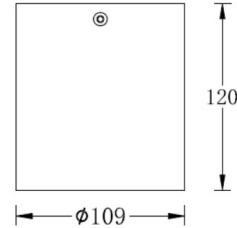
项目名称:

灯位号:

产品图片



线图



产品描述

CELINE 明装筒灯，整灯精致简洁，具备精准的配光，采用 SUBROSA® 隐光技术，同时具有极致的防眩效果。主要适用于家居等场所。

产品特性

- 主体材质: 铝合金挤出灯身
- 光学系统: 透镜+SUBROSA® 隐光系统
- 表面处理: 静电粉末喷涂
- 投射方向: /
- 配件/支架: /
- 防护等级: IP20
- 环境温度: -20°C~40°C

产品规格

- 遮光角: 35°
- 光源类型: COB
- 光源光通量: 2500lm/25W 3000K
- 光源寿命: >50000h-L70 /B10-Ta25°C(LM-80/TM-21)
- 色温/显指: 2700K/ 3000K/3500K/ 4000K, Ra90
- 光源色容差: 3 SDCM
- 输入电压: 220V~240V AC / 50Hz
- 调光控制: 不调光
- 产品重量: 约 1Kg, 不含包装

订购模型

Model	Size	Type	LED	Driver	Beam	CCT	Reflector	Finish
RCAL	L	C	18	E ON-OFF	2 20°	27 2700K	B Black	WT White
Surface	Large	Cylinder	COB 18W		4 40°	30 3000K	S Specular	BK Black
Mount			25		6 60°	35 3500K	F Frosted	
Downlight			COB 25W			40 4000K	C Champagne	

示例: RCALLC-18E-230SWT

配件

/

CELINE - MODEL: RCALLC

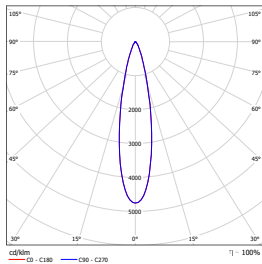
Ceiling Mount Luminaires

dweLED[®]
by WAC

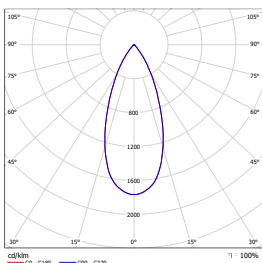
项目名称:

灯位号:

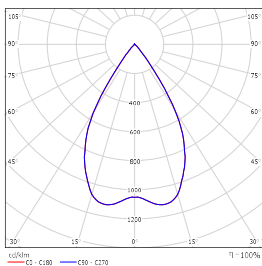
配光曲线@3000K数据



型号:	RCALLC-25E-230SWT
光束角:	20°
系统功率:	28 W
系统光通量:	2123 lm
中心光强:	10326 cd
系统光效:	74 lm/W



型号:	RCALLC-25E-430SWT
光束角:	40°
系统功率:	28 W
系统光通量:	1827 lm
中心光强:	3422 cd
系统光效:	68 lm/W



型号:	RCALLC-25E-630SWT
光束角:	60°
系统功率:	28 W
系统光通量:	2274 lm
中心光强:	2593 cd
系统光效:	79 lm/W