

# CELINE - MODEL: RPCLMC

## Pendant Luminaires

项目名称:

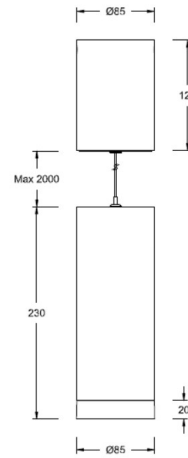
dweLED®  
by WAC

灯位号:

### 产品图片



### 线图



### 产品描述

CELINE 吊灯，整灯精致简洁，光束角 20°-50°无极调节使用更加灵活，采用 SUBROSA®隐光技术，同时具有极致的防眩效果。主要适用于家居等场所

### 产品特性

- 主体材质: 铝合金挤出灯身
- 光学系统: SUBROSA®隐光系统+可调焦透镜
- 表面处理: 静电粉末喷涂
- 投射方向: /
- 配件/支架: /
- 防护等级: IP20
- 环境温度: -20°C~40°C

### 产品规格

- 遮光角: 35°
- 光源类型: COB
- 光源功率: 13W、18W
- 光源寿命: >50000h-L70 /B10-Ta25°C(LM-80/TM-21)
- 色温/显指: 2700K/ 3000K/3500K/4000K, Ra90
- 光源色容差: 5 SDCM
- 输入电压: 220V~240V AC / 50Hz
- 调光控制: ON-OFF
- 产品重量: 约 1.5Kg, 不含包装

### 订购模型

Model	Size	Type	LED	Driver	Beam	CCT	Reflector	Finish
RPCL	M	C	13	E	F	27 2700K	X	WT 白色
CELINE Series	Medium	Cylinder	LED 13W	ON-OFF	20°-50°	30 3000K	与 Finish 同色	BK 黑色
Pendant			18			35 3500K	D	BN 亮镍色
Downlight			LED 18W			40 4000K	磨砂装饰头	BR 砂铜色

示例: RPCLMC-13E-F27XWT

### 配件

### 配光曲线@3000K数据

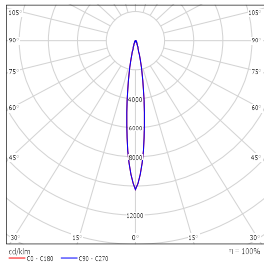
# CELINE - MODEL: RPCLMC

## Pendant Luminaires

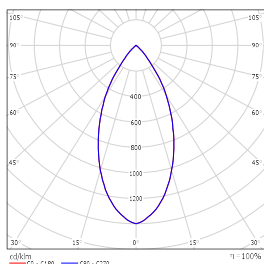
项目名称:

dweLED<sup>®</sup>  
by WAC

灯位号:



型号 :	RPCLMC-18E-F30XWT
光束角 :	20° (Min)
系统功率 :	20 W
系统光通量 :	325 lm
中心光强 :	1400 cd
系统光效 :	16 lm/W



型号 :	RPCLMC-18E-F30XWT
光束角 :	50° (Max)
系统功率 :	20 W
系统光通量 :	383 lm
中心光强 :	608 cd
系统光效 :	19 lm/W