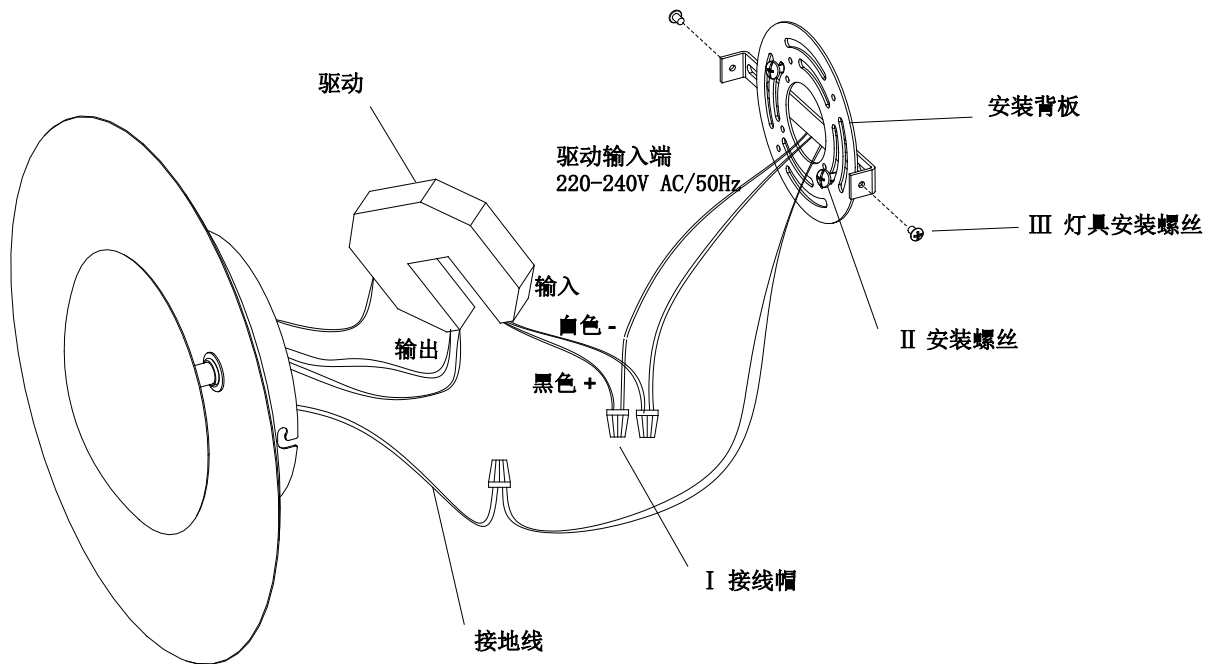


安装声明：

1. 安装前请仔细阅读说明书；
2. 须请专业电工安装；
3. 为避免触电危险，在安装、维护前请确认关闭电源；
4. 此灯具输入需要使用灯体配置驱动，**输入电压为交流 AC 220~240V/50Hz。**
5. 请勿将灯具安装于不稳定，不坚固的墙壁上，以避免灯具坠落；
6. 保留说明书，以备使用参考。

**灯具安装接线：**

1. 用螺丝刀拆下灯具上的安装螺丝C，取下安装背板；
2. 取出配件包中的安装螺丝B，用螺丝刀将安装背板固定在墙壁或接线盒上；
3. 将驱动器输出端的电线与灯身的电流连接起来。正极对正极，负极对负极。
4. 将灯具上的地线接地；
5. 把灯具装在安装背板上，对好孔位，用拆下的安装螺丝紧固灯具。

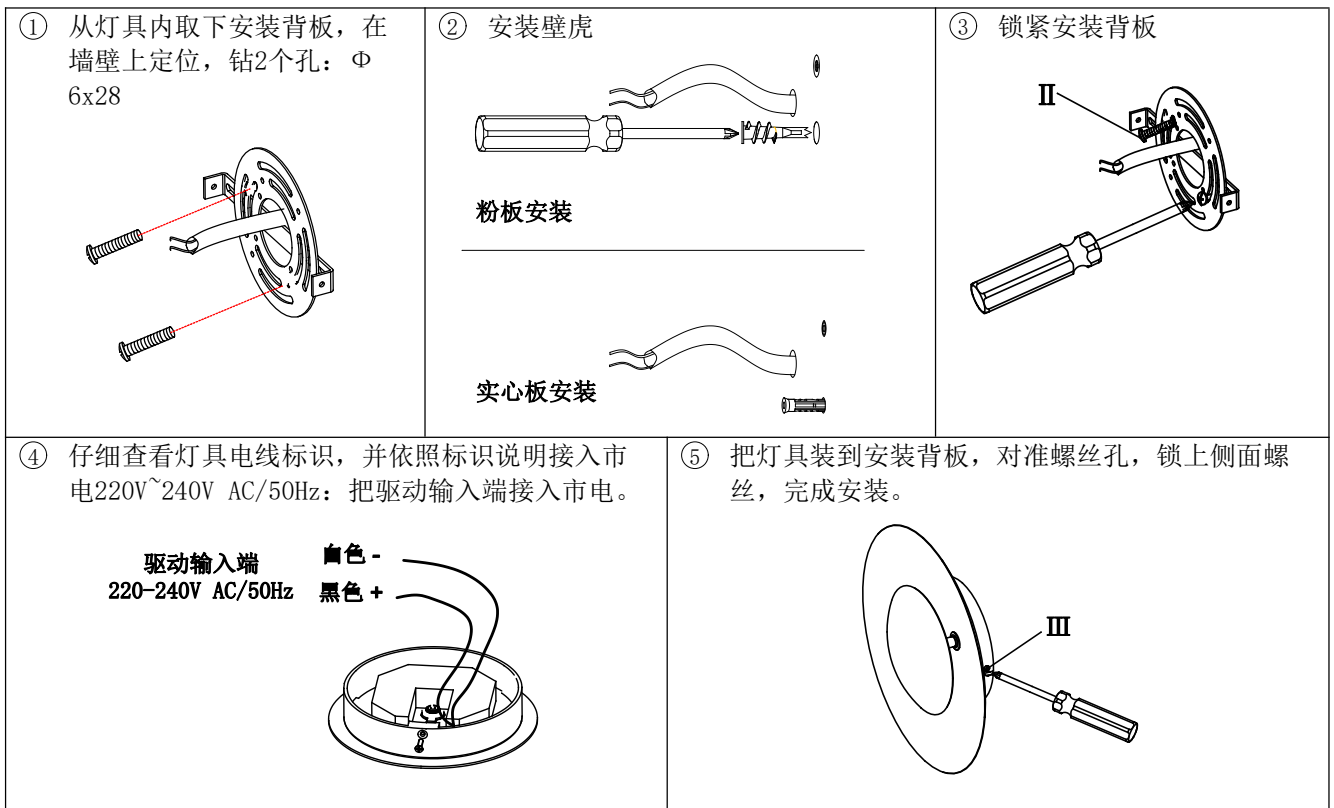
“dweled” 商标持有人为华格照明科技（上海）有限公司

地址：中国（上海）自由贸易实验区毕升路 299 弄 14 号 102 室（邮编 201204）

中国工厂：东莞华明灯具有限公司出品

地址：广东省东莞市清溪镇清风路 390 号（邮编 523653）


WAC集团旗下高端的家居照明品牌



一、配件包零件：



I 接线帽
数量：3+1 PCS



II 安装螺丝
数量：2+1 PCS

“dweled” 商标持有人为华格照明科技（上海）有限公司
 地址：中国（上海）自由贸易实验区毕升路 299 弄 14 号 102 室（邮编 201204）
 中国工厂：东莞华明灯具有限公司出品
 地址：广东省东莞市清溪镇清风路 390 号（邮编 523653）

WAC集团旗下高端的家居照明品牌

