

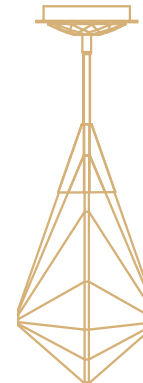
dweLED 德里格



dweLED 东莞家居概念展厅
地址：广东省东莞市清溪镇清风街390号

dweLED 上海家居展厅
地址：上海市浦东新区毕升路299弄14号

dweLED 美国纽约总部
地址：美国纽约州加登南街615号



www.dweled.com.cn
2023 V1.0

用光缔造精神居所

INDEXES

索引

PENDENT
LIGHT
吊灯



FLUFFY 浮云
P11-P12



HELIOS 赫利奥斯
P13-P14



MYSTIC 秘境
P15-P16



CYMBAL 辛波
P17-P18



ELLINGTON 埃琳顿
P19-P20



CHRYSALIS 克里斯
P21-P22



BRANWEN 布莱文
P23-P24



ACTION 安申
P25-P26



CHANDRA 钱德拉
P27-P28



TIC TOC 滴答
P29-P30



NAPA 纳帕
P31-P32



BOLLA 波拉
P33-P34



ECHO 艾可
P35-P36



CRATER 克雷特
P37-P38



LORA 罗拉
P39-P40



CELINE 思琳
P41-P42



GENESIS 吉妮西丝
P43-P44



SYDNEY 悉尼
P45-P46



MARQUES 马尔克斯
P47-P48




MARQUES 马尔克斯
P49-P50



TIGHTROPE 泰特
P51-P52



EFFERVESCENT 艾弗
P53-P54



LA LÍNEA PRO 琳奈(专业版)
P55-P56



LA LÍNEA 琳奈
P57-P58

CRYSTAL
LIGHT
水晶灯



HIBISCUS 木槿
P61-P62



FAZZOLETTO 费佐莱托
P63-P64



KINDJAL 加索
P65-P66



MARTINI 马提尼
P67-P68



CRU 克鲁
P69-P70



DEVOTION 挚爱
P71-P72

WALL LIGHT
壁灯



BLAZE 布拉兹
P75-P76




GLAMOUR 格拉莫
P77-P78



CYMBAL 辛波
P79-P80



BOXI 波希
P81-P82



PARALLAX 帕拉
P83-P84



JASMINE 嘉斯敏
P85-P86



MUSEO 莫西奥
P87-P88



CAMELOT 卡米洛特
P89-P90



MAVEN 梅文
P91-P92



DUET 迪埃
P93-P94



REED 里德
P95-P96



SLEEPLESS 斯利普莱斯
P97-P98



LAYNE 莱恩
P99-P100



MYLIE 麦莉
P101-P102



POCKET 波奇特
P103-P104



ATLANTIS 亚特兰蒂斯
P105-P106



BLOK 布洛克
P107-P108



COLLETTE 柯莱特
P109-P110



CORNICE 珂茵斯
P111-P112



吊灯

生活之内 光影之中
谱写居所的故事



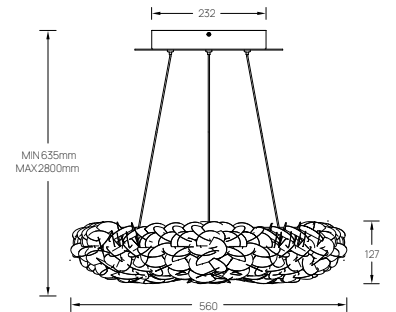
订购模型	LED功率(W)	光源光通量	整灯光通量	输入电压	色温(K)	颜色
RPD-59922 FLUFFY浮云 系列吊灯	31.5W	2718lm	2333lm	220V	3000K	BN 拉丝银色

示例: RPD-59922-BN



浮云
FLUFFY

主体材质 铝合金+PP 材料
 颜色 ●
 光源类型 SMD
 光源功率 31.5W
 光源光通量 2718lm
 色温/显指 3000K, Ra90
 光源色容差 5 SDCM
 光源寿命 >36,000h-L70 /B10-Ta25°C(LM-80/TM-21)
 调光控制 On-Off





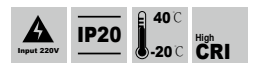
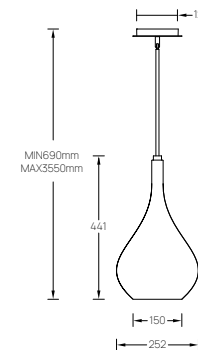
订购模型	LED功率(W)	光源光通量	整灯光通量	输入电压	色温(K)	颜色
RPD-74318 HELIOS 赫利奥斯 系列吊灯	12W	780lm	661lm	220V	3000K	AB 黄铜色 GL 金箔色


示例: RPD-74318-AB



赫利奥斯 HELIOS

主体材质 铝合金+玻璃
 颜色 ● ●
 光源类型 SMD
 光源功率 12W
 光源光通量 780lm
 色温/显指 3000K, Ra90
 光源色容差 5 SDCM
 光源寿命 >36,000h-L70 /B10-Ta25°C(LM-80/TM-21)
 调光控制 On-Off





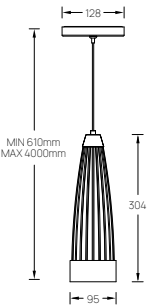
订购模型	LED功率(W)	光源光通量	整灯光通量	输入电压	色温(K)	颜色
RPD-11912 MYSTIC 秘境 系列吊灯	22W	1725lm	812lm	220V	3500K	AB 黄铜色 BK 黑色

示例: RPD-11912-AB



秘境
MYSTIC

主体材质 铝合金+水晶
 颜色 ● ●
 光源类型 SMD
 光源功率 22W
 光源光通量 1725lm
 色温/显指 3500K, Ra90
 光源色容差 5 SDCM
 光源寿命 >36,000h-L70 /B10-Ta25°C(LM-80/TM-21)
 调光控制 On-Off



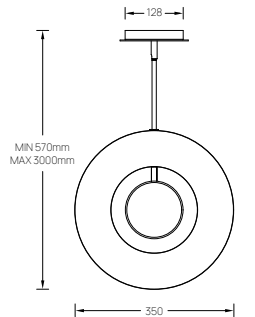


订购模型	LED功率(W)	光源光通量	整灯光通量	输入电压	色温(K)	颜色
RPD-62114 CYMBAL 辛波 系列吊灯	9.1W	500lm	377lm	220V	3000K	AB 黄铜色 BK 黑色

示例: RPD-62114-AB

辛波
CYMBAL

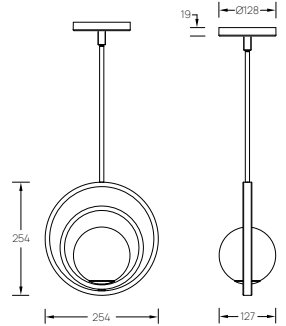
主体材质 铝合金+亚克力
 颜色 ● ●
 光源类型 SMD
 光源功率 9.1W
 光源光通量 500lm
 色温/显指 3000K, Ra90
 光源色容差 5 SDCM
 光源寿命 >36,000h-L70 /B10-Ta25°C(LM-80/TM-21)
 调光控制 On-Off






埃琳顿
ELLINGTON

主体材质 铝合金压铸灯身+吹制玻璃
 颜色 ● ●
 光源类型 COB
 光源功率 5W
 色温/显指 3000K, Ra90
 光源色容差 5 SDCM
 光源寿命 >36,000h-L70 /B10-Ta25°C(LM-80/TM-21)
 调光控制 On-Off



订购模型	LED功率(W)	输入电压	光学角度 (°)	色温(K)	出光面	颜色
RPFBS1 ELLINGTON 埃琳顿 系列吊灯	05 5W	T 220V 输入	A ≥100°	30 3000K	N 无反射器	AB 黄铜色 BN 拉丝镍色

示例: RPFBS1-05T-A30NAB





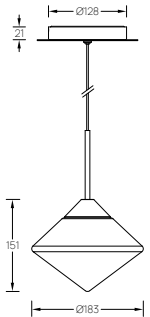
订购模型	LED功率(W)	输入电压	光学角度 (°)	色温(K)	出光面	颜色
RPEKSA CHRYSLIS 克里斯 系列吊灯	04 4W	T 220V 输入	A ≥100°	30 3000K	P 面出光	BK 黑色 BN 拉丝银色

示例: RPEKSA-04T-A30PBN




克里斯
CHRYSLIS

主体材质 铝制灯身+玻璃面罩
 颜色 ● ●
 光源类型 SMD
 光源功率 4W
 色温/显指 3000K, Ra90
 光源色容差 5 SDCM
 光源寿命 >36,000h-L70 /B10-Ta25°C(LM-80/TM-21)
 调光控制 On-Off



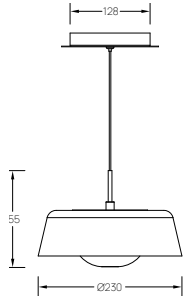


布莱文
BRANWEN

- 主体材质 吹制玻璃+铝制灯身
- 颜色 
- 光源类型 SMD
- 光源功率 5W
- 色温/显指 3000K, Ra90
- 光源色容差 5 SDCM
- 光源寿命 >36,000h-L70 /B10-Ta25°C(LM-80/TM-21)
- 调光控制 On-Off

订购模型	LED功率(W)	输入电压	光学角度 (°)	色温(K)	出光面	颜色
RPELSA BRANWEN 布莱文 系列吊灯	05 5W	T 220V 输入	A ≥100°	30 3000K	P 面出光	CH 铬色

示例: RPELSA-05T-A30PCH





订购模型	LED功率(W)	输入电压	光学角度 (°)	色温(K)	出光面	颜色
RPEPSA ACTION 安申 系列吊灯	06 6W	T 220V 输入	A ≥100°	30 3000K	P 面出光	AB 黄铜色 CH 铬色 BK 黑色

示例: RPEPSA-06T-A30PAB



安申
ACTION

主体材质 铝制灯身+亚克力灯头
 颜色 ● ● ●
 光源类型 COB
 光源功率 6W
 色温/显指 3000K, Ra90
 光源色容差 5 SDCM
 光源寿命 >36,000h-L70 /B10-Ta25°C(LM-80/TM-21)
 调光控制 On-Off





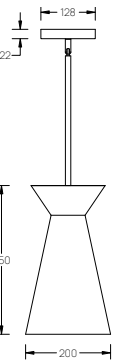
订购模型	LED功率(W)	输入电压	光学角度 (°)	色温(K)	出光面	颜色
RPEHSA CHANDRA 钱德拉 系列吊灯	07 7W	T 220V 输入	A ≥100°	30 3000K	P 面出光	AB 黄铜色 BK 黑色

示例: RPEHSA-07T-A30PBK



钱德拉
CHANDRA

主体材质 铝制灯身+玻璃灯罩
 颜色 ● ●
 光源类型 SMD
 光源功率 7W
 色温/显指 3000K, Ra90
 光源色容差 5 SDCM
 光源寿命 >36,000h-L70 /B10-Ta25°C(LM-80/TM-21)
 调光控制 On-Off





订购模型	LED功率(W)	输入电压	光学角度 (°)	色温(K)	出光面	颜色
RPEFSA TIC TOC 滴答 系列吊灯	08 8W	T 220V 输入	A ≥100°	30 3000K	P 面出光	AL 拉丝铝


示例: RPEFSA-08T-A30PAL

滴答
TIC TOC

- 主体材质 铝制灯身
- 颜色 ●
- 光源类型 SMD
- 光源功率 8W
- 色温/显指 3000K, Ra90
- 光源色容差 5 SDCM
- 光源寿命 >36,000h-L70 /B10-Ta25°C(LM-80/TM-21)
- 调光控制 On-Off







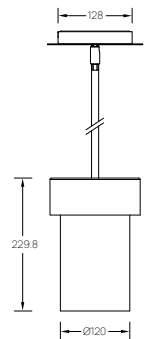
订购模型	LED功率(W)	输入电压	光学角度 (°)	色温(K)	出光面	颜色
RPECSA NAPA 纳帕 系列吊灯	10 10W	T 220V 输入	A $\geq 100^\circ$	30 3000K	P 面出光	BK 黑色

示例: RPECSA-10T-A30PBK




纳帕
NAPA

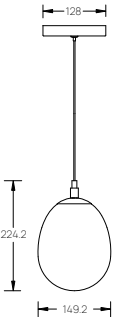
主体材质 铝制灯身
颜色 ●
光源类型 SMD
光源功率 10W
色温/显指 3000K, Ra90
光源色容差 5 SDCM
光源寿命 >36,000h-L70 /B10-Ta25°C(LM-80/TM-21)
调光控制 On-Off





波拉
BOLLA

主体材质 吹制玻璃+铝制灯身
 颜色 
 光源类型 SMD
 光源功率 4W
 色温/显指 3000K, Ra90
 光源色容差 5 SDCM
 光源寿命 >36,000h-L70 /B10-Ta25°C(LM-80/TM-21)
 调光控制 On-Off



订购模型	LED功率(W)	输入电压	光学角度 (°)	色温(K)	出光面	颜色
RPEMSA 波拉 BOLLA 系列吊灯	04 4W	T 220V 输入	A ≥100°	30 3000K	P 面出光	CH 铬色

示例: RPEMSA-04T-A30PCH



订购模型	LED功率(W)	输入电压	光学角度 (°)	色温(K)	出光面	颜色
RPBFM2 ECHO 艾可 系列吊灯	07 7W	T 220V 输入	A ≥100°	30 3000K	N 无反射器	BN 拉丝镍色

示例: RPBFM2-07T-A30NBN

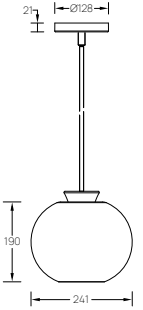


艾可
ECHO

- 主体材质 铝制灯身+玻璃面罩
- 颜色 ●
- 光源类型 SMD
- 光源功率 7W
- 色温/显指 3000K, Ra90
- 光源色容差 5 SDCM
- 光源寿命 >36,000h-L70 /B10-Ta25°C(LM-80/TM-21)
- 调光控制 On-Off







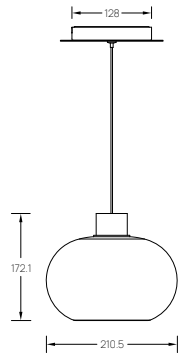
订购模型	LED功率(W)	输入电压	光学角度 (°)	色温(K)	出光面	颜色
RPERSA CRATER 克雷特 系列吊灯	03 3W	T 220V 输入	A ≥100°	35 3500K	P 面出光	AB 黄铜色

示例: RPERSA-03T-A35PAB



克雷特
CRATER

主体材质 吹制玻璃+铝制灯身
颜色 ●
光源类型 SMD
光源功率 3W
色温/显指 3500K, Ra90
光源色容差 5 SDCM
光源寿命 >36,000h-L70 /B10-Ta25°C(LM-80/TM-21)
调光控制 On-Off



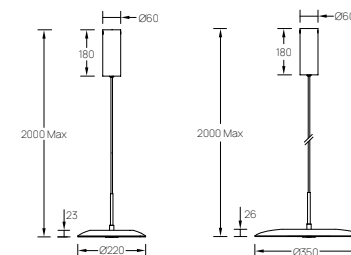


订购模型	LED功率(W)	调光方式	光学角度 (°)	色温(K)	出光面	颜色
RPALMR LORA 罗拉 系列吊灯	16 16W	W WiFi	A ≥100°	CC 2700K-4000K 可调	P 面出光	WT 宁静白 LC 珊瑚橘 BB 号角蓝 EG 松石绿
RPALLR LORA 罗拉 系列吊灯	25 25W	W WiFi	A ≥100°	CC 2700K-4000K 可调	P 面出光	WT 宁静白 LC 珊瑚橘 BB 号角蓝 EG 松石绿

示例: RPALMR-16W-ACCPWT

罗拉 LORA

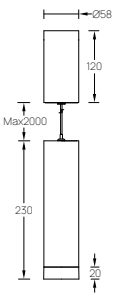
主体材质 铝合金
颜色 ○ ● ● ● ●
光源类型 全光谱LED
光源功率 16W 25W
色温/显指 2700K-4000K可调, Ra95
投射方向 下照
光源寿命 >20000h-L70 /B10-Ta25°C(LM-80/TM-21)
调光控制 APP 控制、墙壁开关、Wi-Fi 组网





思琳
CELINE

主体材质 铝合金挤出灯身
 颜色 ○ ● ●
 光源类型 High Power LED
 光源功率 HP LED 8W
 色温/显指 2700K/ 3000K/3500K/4000K, Ra90
 光源色容差 5 SDCM
 光源寿命 >50000h-L70 /B10-Ta25°C(LM-80/TM-21)
 光学系统 SUBROSA®隐光系统+可调焦透镜
 光束角 20°-50°
 遮光角 35°
 调光控制 On-Off



订购模型	尺寸	类型	LED功率(W)	调光方式	光学角度 (°)	色温(K)	出光面	颜色
RPCL CELINE 思琳 系列吊灯	S 小	C 圆柱形	08 HP LED 8W	E On-Off	F 20°-50°	27 2700K 30 3000K 35 3500K 40 4000K	X 同色 D 装饰头	WT 白色 BN 亮银色 BR 砂铜色

示例: RPCLSC-08E-F27XWT




订购模型	LED功率(W)	调光方式	光学角度 (°)	色温(K)	出光面	颜色
RPBDSA GENESIS 吉妮西斯 系列吊灯	08 下出光5W 上出光3W	D 220V输入0-10V调光	2 28° 3 36° 4 48° A ≥100°	30 3000K	N 无反射器	BN 拉丝银色

示例: RPBDSA-08D-A30NBN
*仅适用于吊顶天花使用, 驱动器需要内置于吊顶天花中, 驱动尺寸请咨询 WAC



吉妮西斯
GENESIS

- 主体材质 水晶灯罩+压铸铝灯身
- 颜色
- 光源类型 SMD
- 光源功率 8W (下出光5W, 上出光3W)
- 色温/显指 3000K, Ra90
- 光源色容差 5 SDCM
- 光源寿命 >36000h-L70 /B10-Ta25°C(LM-80/TM-21)
- 光学系统 透镜
- 光束角 28°/36°/48°/≥100°
- 调光控制 220V支持0-10V调光



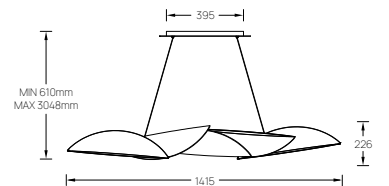


悉尼
SYDNEY

主体材质 铝合金+PC
 颜色 ●
 光源类型 SMD
 光源功率 41.4W
 光源光通量 3600lm
 色温/显指 3000K, Ra90
 光源色容差 5 SDCM
 光源寿命 >36,000h-L70 /B10-Ta25°C(LM-80/TM-21)
 调光控制 On-Off

订购模型	LED功率(W)	光源光通量	整灯光通量	输入电压	色温(K)	颜色
RPD-64256 SYDNEY 悉尼 系列吊灯	41.4W	3600lm	2568lm	220V	3000K	AB 黄铜色

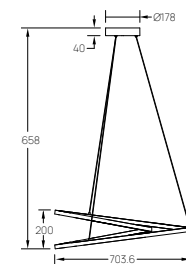
示例: RPD-64256-AB





马尔克斯
MARQUES

主体材质 铝制灯身
颜色 ● ●
光源类型 SMD
光源功率 35W
色温/显指 3000K, Ra90
光源色容差 5 SDCM
光源寿命 >36,000h-L70 /B10-Ta25°C(LM-80/TM-21)
调光控制 On-Off



订购模型	LED功率(W)	输入电压	光学角度 (°)	色温(K)	出光面	颜色
RPDFM1 MARQUES 马尔克斯 系列吊灯	35 35W	T 220V 输入	A ≥100°	30 3000K	P 面出光	BK 黑色 AB 黄铜色

示例: RPDFM1-35T-A30PBK



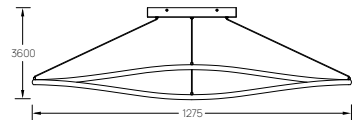


马尔克斯
MARQUES

主体材质 铝制灯身
颜色 ● ●
光源类型 SMD
光源功率 35W
色温/显指 3000K, Ra90
光源色容差 5 SDCM
光源寿命 >36,000h-L70 /B10-Ta25°C(LM-80/TM-21)
调光控制 On-Off

订购模型	LED功率(W)	输入电压	光学角度 (°)	色温(K)	出光面	颜色
RPDFM2 MARQUES 马尔克斯 系列吊灯	35 35W	T 220V 输入	A ≥100°	30 3000K	P 面出光	BK 黑色 AB 黄铜色


示例: RPDFM2-35T-A30PBK





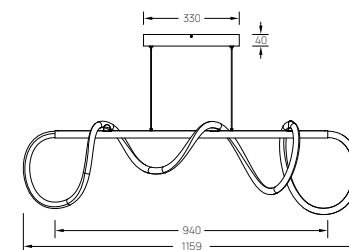
订购模型	LED功率(W)	输入电压	光学角度 (°)	色温(K)	出光面	颜色
RPDFM3 TIGHTROPE 泰特 系列吊灯	25 25W	T 220V 输入	A $\geq 100^\circ$	30 3000K	P 面出光	BK 黑色

示例: RPDFM3-25T-A30PBK



泰特
TIGHTROPE

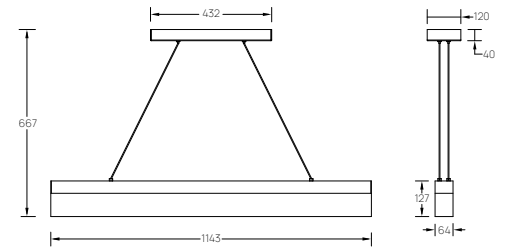
主体材质 硅胶灯管+铝制灯身
 颜色 ●
 光源类型 SMD
 光源功率 25W
 色温/显指 3000K, Ra90
 光源色容差 5 SDCM
 光源寿命 >36,000h-L70 /B10-Ta25°C(LM-80/TM-21)
 调光控制 On-Off





艾弗
EFFERVESCENT


主体材质 铝合金压铸灯身+亚克力玻璃
 颜色 ● ●
 光源类型 SMD
 光源功率 25W
 色温/显指 3000K, Ra90
 光源色容差 5 SDCM
 光源寿命 >36,000h-L70 /B10-Ta25°C(LM-80/TM-21)
 调光控制 On-Off



订购模型	LED功率(W)	输入电压	光学角度 (°)	色温(K)	出光面	颜色
RPDLM1 EFFERVESCENT 艾弗 系列吊灯	25 25W	T 220V 输入	A ≥100°	30 3000K	N 无反射器	AL 拉丝铝 BK 黑色

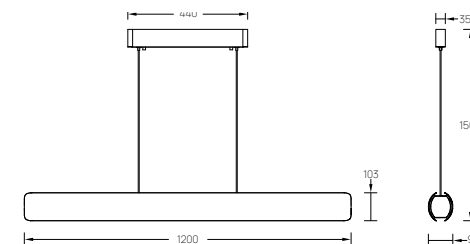
示例: RPDLM1-25T-A30NBK





琳奈 (专业版)
LA LÍNEA PRO

主体材质 铝制灯身
颜色 ○ ●
光源类型 SMD
光源功率 35W (下出光17.5W, 上出光17.5W)
色温/显指 3000K/4000K/5000K, Ra90
光源色容差 5 SDCM
光源寿命 >36000h-L70 /B10-Ta25°C(LM-80/TM-21)
光学系统 透镜+反射器
调光控制 手势感应



订购模型	LED功率(W)	调光方式	光学角度 (°)	色温(K)	出光面	颜色
RPEDML LA LÍNEA PRO 琳奈 (专业版) 系列吊灯	35 35W	S 手势感应	A ≥100°	CC 色温可切换	P 面出光	WT 白色 AB 黄铜色

示例: RPEDML-35S-ACCPBK
*灯具 24V 恒压输入, 配件附赠 220V 适配电源



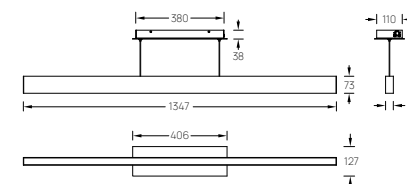
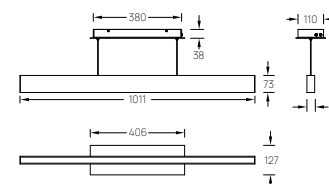


订购模型	尺寸	类型	LED功率(W)	调光方式	光学角度 (°)	色温(K)	出光面	颜色
RPDD LA LINEA 琳奈 系列吊灯	S 小	L 线性	50 50W	B BT+WIFI	9 上出光130°蝙蝠翼 下出光90°	30 3000K 40 4000K	P 面出光	WT 白色 CB 青铜色
RPDD LA LINEA 琳奈 系列吊灯	M 中	L 线性	64 64W	B BT+WIFI	9 上出光60°-130°可变 下出光90°	30 3000K 40 4000K	P 面出光	WT 白色

示例: RPDDSL-50B-930PWT

琳奈 LA LINEA

主体材质 铝合金挤出灯身
颜色 ● ○
光源类型 SMD
光源功率 50W (下出光25W, 上出光25W)
64W (下出光32W, 上出光32W)
色温/显指 3000K/4000K, Ra90
光源色容差 3 SDCM
光源寿命 >50000h-L70 /B10-Ta25°C(LM-80/TM-21)
光学系统 透镜+防眩面板
光束角 90°
调光控制 无线调光





水晶灯

以匠心 续水晶之梦

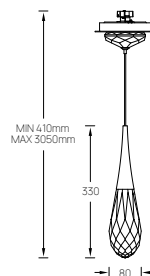


木槿
HIBISCUS

主体材质 铝合金+水晶
 颜色 ●
 光源类型 SMD
 光源功率 7W
 光源光通量 585lm
 色温/显指 3000K/3500K/4000K, Ra90
 光源色容差 5 SDCM
 光源寿命 >36,000h-L70 /B10-Ta25°C(LM-80/TM-21)
 调光控制 On-Off

订购模型	LED功率(W)	光源光通量	整灯光通量	输入电压	色温(K)	颜色
BPD21213 HIBISCUS 木槿 系列吊灯	7W	585lm	390lm	220V	3000K 3500K 4000K	AB 黄铜色

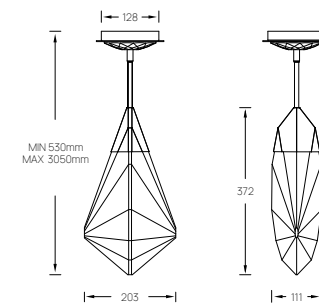
示例: BPD21213-AB
 *色温 3000K、3500K、4000K 可调





费佐莱托
FAZZOLETTO

主体材质 铝合金+水晶
 颜色 ●
 光源类型 SMD
 光源功率 9W
 光源光通量 450lm
 色温/显指 3000K/3500K/4000K, Ra90
 光源色容差 5 SDCM
 光源寿命 >36,000h-L70 /B10-Ta25°C(LM-80/TM-21)
 调光控制 On-Off



订购模型	LED功率(W)	光源光通量	整灯光通量	输入电压	色温(K)	颜色
BPD33315 FAZZOLETTO 费佐莱托 系列吊灯	9W	450lm	372lm	220V	3000K 3500K 4000K	AB 黄铜色

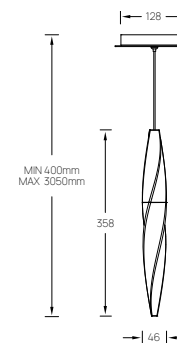
示例: BPD33315 -AB
 *色温 3000K、3500K、4000K 可调





加索
KINDJAL

- 主体材质 铝合金+水晶
- 颜色 ●
- 光源类型 SMD
- 光源功率 9W
- 光源光通量 630lm
- 色温/显指 3000K/3500K/4000K, Ra90
- 光源色容差 5 SDCM
- 光源寿命 >36,000h-L70 /B10-Ta25°C(LM-80/TM-21)
- 调光控制 On-Off



订购模型	LED功率(W)	光源光通量	整灯光通量	输入电压	色温(K)	颜色
BPD13214 KINDJAL 加索 系列吊灯	9W	630lm	290lm	220V	3000K 3500K 4000K	AB 黄铜色

示例: BPD13214 -AB
*色温 3000K, 3500K, 4000K 可调



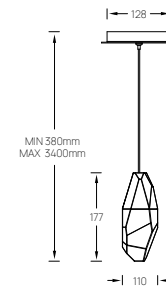


订购模型	LED功率(W)	光源光通量	整灯光通量	输入电压	色温(K)	颜色
BPD20207 MARTINI 马提尼 系列吊灯	8W	657lm	506lm	220V	3000K 3500K 4000K	AB 黄铜色

示例: BPD20207-AB
*色温 3000K、3500K、4000K 可调

马提尼
MARTINI

主体材质 铝合金+水晶
颜色 ●
光源类型 SMD
光源功率 8W
光源光通量 657lm
色温/显指 3000K/3500K/4000K, Ra90
光源色容差 5 SDCM
光源寿命 >36,000h-L70 /B10-Ta25°C(LM-80/TM-21)
调光控制 On-Off





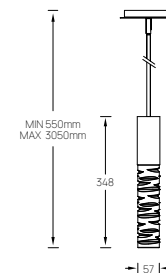
订购模型	LED功率(W)	光源光通量	整灯光通量	输入电压	色温(K)	颜色
BPD14214 CRU 克鲁 系列吊灯	16W	600lm	350lm	220V	3000K 3500K 4000K	PN 抛光镍色

示例: BPD14214 -PN
*色温 3000K、3500K、4000K 可调



克鲁 CRU

主体材质 铝合金+水晶
颜色 
光源类型 SMD
光源功率 16W
光源光通量 600lm
色温/显指 3000K/3500K/4000K, Ra90
光源色容差 5 SDCM
光源寿命 >36,000h-L70 /B10-Ta25°C(LM-80/TM-21)
调光控制 On-Off



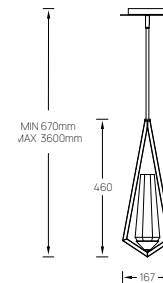


订购模型	LED功率(W)	光源光通量	整灯光通量	输入电压	色温(K)	颜色
BPD66218 DEVOTION 挚爱 系列吊灯	5W	313lm	275lm	220V	3000K 3500K 4000K	AB 黄铜色

示例: BPD66218 -AB
*色温 3000K、3500K、4000K 可调

挚爱
DEVOTION

主体材质 铝合金+水晶
颜色 ●
光源类型 SMD
光源功率 5W
光源光通量 313lm
色温/显指 3000K/3500K/4000K, Ra90
光源色容差 5 SDCM
光源寿命 >36,000h-L70 /B10-Ta25°C(LM-80/TM-21)
调光控制 On-Off



壁灯

壁上艺术
尽显现代光影之美





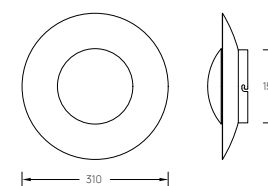
订购模型	LED功率(W)	光源光通量	整灯光通量	输入电压	色温(K)	颜色
RWS-30612 BLAZE 布拉兹 系列吊灯	10.5W	787lm	250lm	220V	3000K	GL 金箔色 SL 银箔色

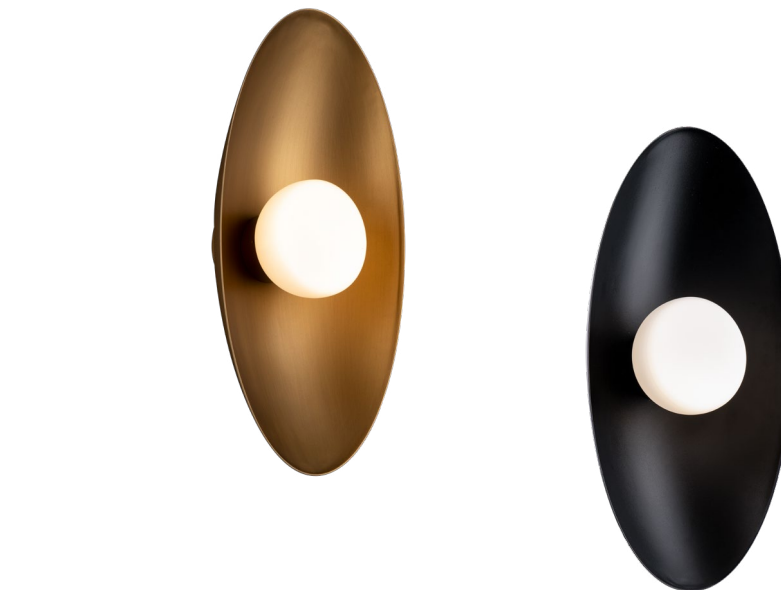
示例: RWS-30612-GL



布拉兹
BLAZE

主体材质 铝合金
颜色 ● ●
光源类型 SMD
光源功率 10.5W
光源光通量 787lm
色温/显指 3000K, Ra90
光源色容差 5 SDCM
光源寿命 >36,000h-L70 /B10-Ta25°C(LM-80/TM-21)
调光控制 On-Off



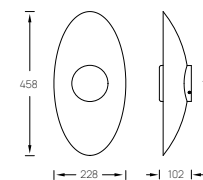


格拉莫
GLAMOUR

主体材质 铝合金+白玉玻璃
 颜色 ● ●
 光源类型 SMD
 光源功率 7W
 光源光通量 577lm
 色温/显指 2700K/3000K/3500K, Ra90
 光源色容差 5 SDCM
 光源寿命 >36,000h-L70 /B10-Ta25°C(LM-80/TM-21)
 调光控制 On-Off

订购模型	LED功率(W)	光源光通量	整灯光通量	输入电压	色温(K)	颜色
RWS-53318 GLAMOUR 格拉莫 系列吊灯	7W	577lm	226lm	220V	2700K 3000K 3500K	AB 黄铜色 BK 黑色

示例: RWS-53318-AB
 默认2700K、3000K、3500K 通过灯具背部拨码开关进行调节



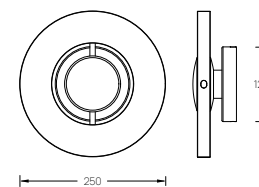


辛波
CYMBAL

主体材质 铝合金+亚克力
 颜色 ● ●
 光源类型 SMD
 光源功率 9.3W
 光源光通量 580lm
 色温/显指 3000K, Ra90
 光源色容差 5 SDCM
 光源寿命 >36,000h-L70 /B10-Ta25°C(LM-80/TM-21)
 调光控制 On-Off

订购模型	LED功率(W)	光源光通量	整灯光通量	输入电压	色温(K)	颜色
RWS-62110 CYMBAL 辛波 系列吊灯	9.3W	580lm	434lm	220V	3000K	AB 黄铜色 BK 黑色

示例: RWS-62110-AB





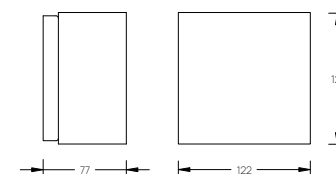
订购模型	LED功率(W)	输入电压	光学角度 (°)	色温(K)	出光面	颜色
RWALM1 BOXI 波希 系列吊灯	08 8W	T 220V 输入	A ≥100°	30 3000K 40 4000K	P 面出光	WT 白色 BK 黑色

示例: RWALM1-08T-A30PWT



波希
BOXI

主体材质 铝合金灯身
颜色 ○ ●
光源类型 SMD
光源功率 8W
色温/显指 3000K/4000K, Ra90
光源色容差 5 SDCM
光源寿命 >36,000h-L70 /B10-Ta25°C(LM-80/TM-21)
调光控制 On-Off





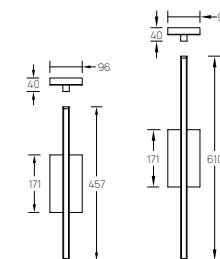
帕拉
PARALLAX

主体材质 铝制灯身
 颜色 ● ● ●
 光源类型 SMD
 光源功率 6W
 色温/显指 2700K/3000K/3500K, Ra90
 光源色容差 5 SDCM
 光源寿命 >36,000h-L70 /B10-Ta25°C(LM-80/TM-21)
 调光控制 On-Off



订购模型	LED功率(W)	输入电压	光学角度 (°)	色温(K)	出光面	颜色
RWALM4 PARALLAX 帕拉 系列镜前灯 457mm	06 6W	T 220V 输入	A ≥100°	27 2700K	P 面出光	BK 黑色
RWALM5 PARALLAX 帕拉 系列镜前灯 610mm				30 3000K 40 4000K		BN 拉丝银色 CH 铬色

示例: RWALM4-06T-A27PBK





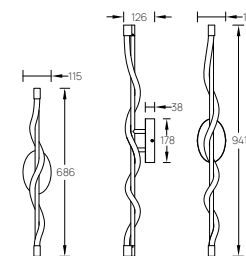
订购模型	LED功率(W)	输入电压	光学角度 (°)	色温(K)	出光面	颜色
RWALM6 JASMINE 嘉斯敏 系列镜前灯	08 8W 686mm 12 12W 941mm	T 220V 输入	A ≥100°	27 2700K	P 面出光	BK 黑色 CH 铬色

示例: RWALM6-08T-A27PBK



嘉斯敏
JASMINE

主体材质 铝制灯身
颜色 ● ○
光源类型 SMD
光源功率 8W 12W
色温/显指 2700K, Ra90
光源色容差 5 SDCM
光源寿命 >36,000h-L70 /B10-Ta25°C(LM-80/TM-21)
调光控制 On-Off





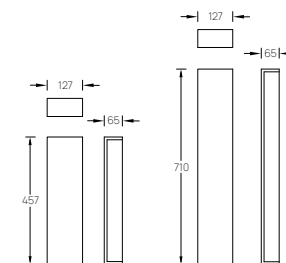
订购模型	LED功率(W)	输入电压	光学角度 (°)	色温(K)	出光面	颜色
RWALM7 MUSEO 莫西奥 系列壁灯	17 33	17W 33W	T 220V 输入	A ≥100°	30 3000K	P 面出光 WT 白色

示例: RWALM7-17T-A30PWT



莫西奥
MUSEO

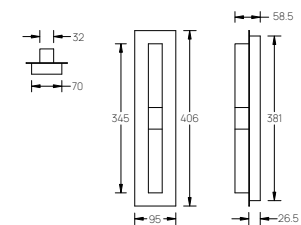
主体材质 仿云石灯罩
颜色 ○
光源类型 SMD
光源功率 17W 33W
色温/显指 3000K, Ra90
光源色容差 5 SDCM
光源寿命 >36,000h-L70 /B10-Ta25°C(LM-80/TM-21)
调光控制 On-Off





卡米洛特
CAMELOT

主体材质 铁制灯身+磨砂亚克力灯罩
 颜色 ● ●
 光源类型 SMD
 光源功率 9W
 色温/显指 3000K, Ra90
 光源色容差 5 SDCM
 光源寿命 >36,000h-L70 /B10-Ta25°C(LM-80/TM-21)
 调光控制 On-Off



订购模型	LED功率(W)	输入电压	光学角度 (°)	色温(K)	出光面	颜色
RWBDSA CAMELOT 卡米洛特 系列壁灯	09 9W	T 220V 输入	A ≥100°	30 3000K	P 面出光	AB 黄铜色 BK 黑色

示例: RWBDSA-09T-A30PAB



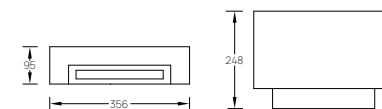


订购模型	LED功率(W)	输入电压	光学角度 (°)	色温(K)	出光面	颜色
RWBISA MAVEN 梅文 系列壁灯	15 15W	T 220V 输入	A ≥100°	30 3000K	P 面出光	BN 拉丝银色

示例: RWBISA-15T-A30PBN

梅文
MAVEN

主体材质 铝制灯身+亚克力灯罩
 颜色 ●
 光源类型 SMD
 光源功率 15W
 色温/显指 3000K, Ra90
 光源色容差 5 SDCM
 光源寿命 >36,000h-L70 /B10-Ta25°C(LM-80/TM-21)
 调光控制 On-Off





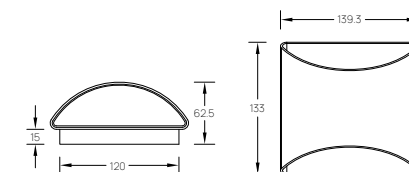
订购模型	LED功率(W)	输入电压	光学角度 (°)	色温(K)	出光面	颜色
RWBCSA DUET 迪埃 系列壁灯	11 11W	T 220V 输入	A $\geq 100^\circ$	30 3000K	P 面出光	BK 黑色 WT 白色


示例: RWBCSA-11T-A30PBK
*默认 3000K、2700K、3500K 通过灯具背部拨码开关进行调节



迪埃
DUET

主体材质 铝制灯身
颜色 ● ○
光源类型 SMD
光源功率 11W
色温/显指 2700K/3000K/3500K, Ra90
光源色容差 5 SDCM
光源寿命 >36,000h-L70 /B10-Ta25°C(LM-80/TM-21)
调光控制 On-Off





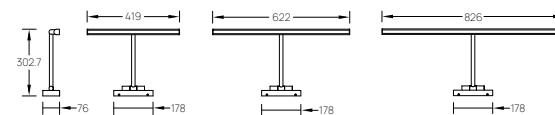
订购模型	LED功率(W)	调光方式	光学角度 (°)	色温(K)	出光面	颜色
RWCASL REED 里德系列照画灯	16 16W	E ON-OFF	A ≥100°	30 3000K	P 面出光	BK 黑色 BN 拉丝银色
RWCAML REED 里德系列照画灯	18 18W					
RWCALL REED 里德系列照画灯	25 25W					

示例: RWCASL-16E-A30PBN



里德
REED

主体材质 铝制灯身
颜色 ● ●
光源类型 SMD
光源功率 16W 18W 25W
色温/显指 3000K, Ra90
光源色容差 5 SDCM
光源寿命 >36,000h-L70 /B10-Ta25°C(LM-80/TM-21)
调光控制 On-Off





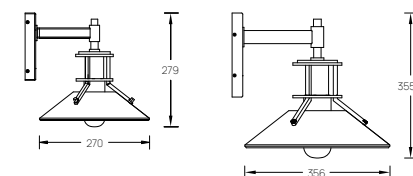
订购模型	LED功率(W)	调光方式	光学角度 (°)	色温(K)	出光面	颜色
RWBNSA SLEEPLESS 斯利普莱斯 系列壁灯	13 13W	E ON-OFF	A ≥100°	30 3000K	P 面出光	BK 黑色
RWBNMA SLEEPLESS 斯利普莱斯 系列壁灯	17 17W					

RWBNSA-13E-A30PBK



斯利普莱斯
SLEEPLESS

主体材质 铝制灯身+玻璃发光体
 颜色 ●
 光源类型 SMD
 光源功率 13W 17W
 色温/显指 3000K, Ra90
 光源色容差 5 SDCM
 光源寿命 >36,000h-L70 /B10-Ta25°C(LM-80/TM-21)
 调光控制 On-Off



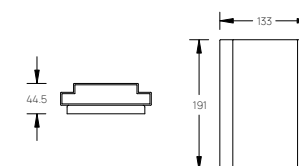


莱思
LAYNE

主体材质 铝制灯身
 颜色 ●
 光源类型 SMD
 光源功率 7W
 色温/显指 2700K/3000K/3500K, Ra90
 光源色容差 5 SDCM
 光源寿命 >36,000h-L70 /B10-Ta25°C(LM-80/TM-21)
 调光控制 On-Off

订购模型	LED功率(W)	输入电压	光学角度 (°)	色温(K)	出光面	颜色
RWBFSALAYNE 莱思系列壁灯	07 7W	T 220V 输入	A ≥100°	27 2700K 30 3000K 35 3500K	P 面出光	BK 黑色

示例: RWBFSALAYNE-07T-A27PBK



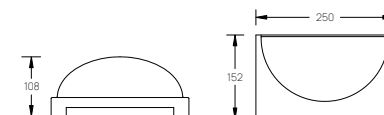


麦莉
MYLIE

主体材质 铝制灯身+玻璃灯罩
 颜色 ● ●
 光源类型 SMD
 光源功率 13W
 色温/显指 3000K, Ra90
 光源色容差 5 SDCM
 光源寿命 >36,000h-L70 /B10-Ta25°C(LM-80/TM-21)
 调光控制 On-Off

订购模型	LED功率(W)	输入电压	光学角度 (°)	色温(K)	出光面	颜色
RWBKSA MYLIE 麦莉 系列壁灯	13 13W	T 220V输入	A ≥100°	30 3000K	P 面出光	BN 拉丝镍色 AB 黄铜色

示例: RWBKSA-13T-A30PAB





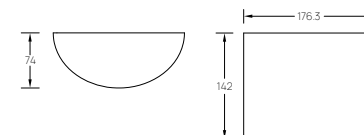
订购模型	LED功率(W)	输入电压	光学角度 (°)	色温(K)	出光面	颜色
RWBMSA POCKET 波奇特 系列壁灯	15 15W	T 220V 输入	A ≥100°	30 3000K	P 面出光	AB 黄铜色 BK 黑色 BN 拉丝银色 WT 白色


示例: RWBMSA-15T-A30PAB



波奇特
POCKET

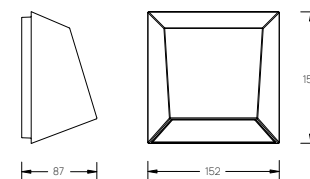
主体材质 铝制灯身
颜色 ● ● ● ●
光源类型 SMD
光源功率 15W
色温/显指 3000K, Ra90
光源色容差 5 SDCM
光源寿命 >36,000h-L70 /B10-Ta25°C(LM-80/TM-21)
调光控制 On-Off





亚特兰蒂斯
ATLANTIS

主体材质 铝合金灯身
 颜色 ● ○
 光源类型 SMD
 光源功率 8W
 色温/显指 3000K/4000K, Ra90
 光源色容差 5 SDCM
 光源寿命 >36,000h-L70 /B10-Ta25°C(LM-80/TM-21)
 调光控制 On-Off



订购模型	LED功率(W)	输入电压	光学角度 (°)	色温(K)	出光面	颜色
RWALM2 ATLANTIS 亚特兰蒂斯 系列壁灯	08 8W	T 220V 输入	A ≥100°	30 3000K 40 4000K	P 面出光	BK 黑色 AL 拉丝铝 WT 白色

示例: RWALM2-08T-A30PWT



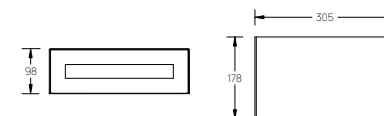


布洛克
BLOK

主体材质 铝制灯身
 颜色 ● ● ○
 光源类型 SMD
 光源功率 24W
 色温/显指 2700K/3000K/3500K, Ra90
 光源色容差 5 SDCM
 光源寿命 >36,000h-L70 /B10-Ta25°C(LM-80/TM-21)
 调光控制 On-Off

订购模型	LED功率(W)	输入电压	光学角度 (°)	色温(K)	出光面	颜色
RWBSA BLOK 布洛克 系列壁灯	24 24W	T 220V 输入	A ≥100°	27 2700K 30 3000K 35 3500K	P 面出光	BK 黑色 SN 银面银色 WT 白色

示例: RWBSA-24T-A27PWT



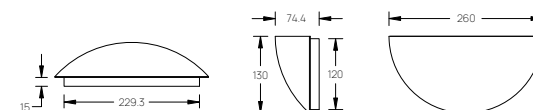


柯莱特
COLLETTE

主体材质 铝制灯身
颜色 ● ● ● ●
光源类型 SMD
光源功率 10W
色温/显指 3000K, Ra90
光源色容差 5 SDCM
光源寿命 >36,000h-L70 /B10-Ta25°C(LM-80/TM-21)
调光控制 On-Off

订购模型	LED功率(W)	输入电压	光学角度 (°)	色温(K)	出光面	颜色
RWBBSA COLLETTE 柯莱特 系列壁灯	10 10W	T 220V 输入	A $\geq 100^\circ$	30 3000K	P 面出光	AB 黄铜色 BK 黑色 BN 拉丝银色 WT 白色

示例: RWBBSA-10T-A30PAB
*默认 3000K、2700K、3500K 通过灯具背部拨码开关进行调节





珂茵斯
CORNICE

主体材质 铝制灯身
颜色 ● ● ○
光源类型 SMD
光源功率 9W
色温/显指 3000K, Ra90
光源色容差 5 SDCM
光源寿命 >36,000h-L70 /B10-Ta25°C(LM-80/TM-21)
调光控制 On-Off

订购模型	LED功率(W)	输入电压	光学角度 (°)	色温(K)	出光面	颜色
RWBASA CORNICE 珂茵斯 系列壁灯	09 9W	T 220V 输入	A ≥100°	30 3000K	P 面出光	AB 黄铜色 BK 黑色 WT 白色

示例: RWBASA-09T-A30PAB
*默认 3000K、2700K、3500K 通过灯具背部拨码开关进行调节

